

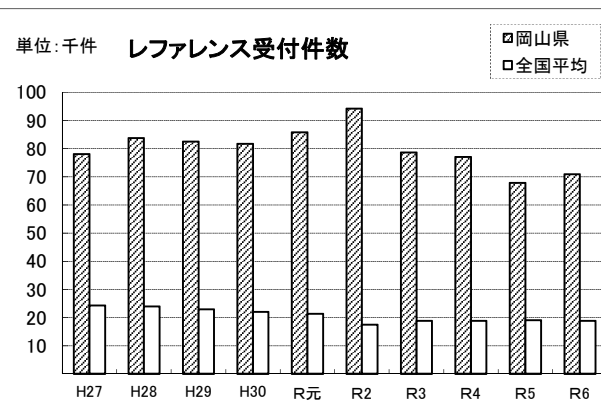
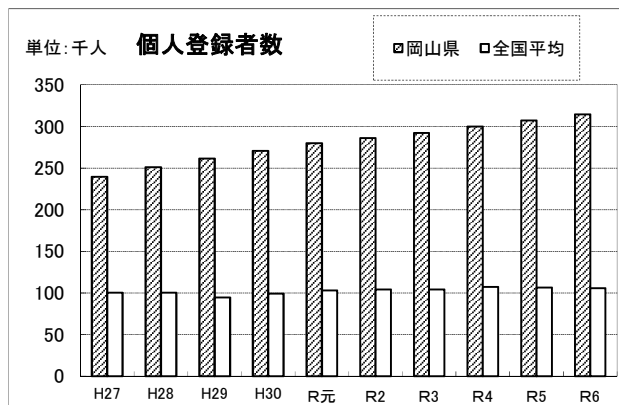
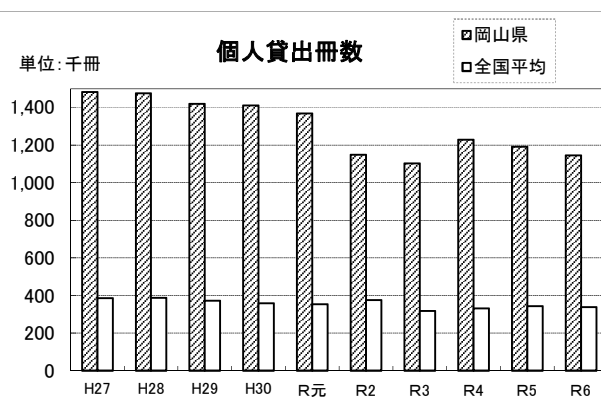
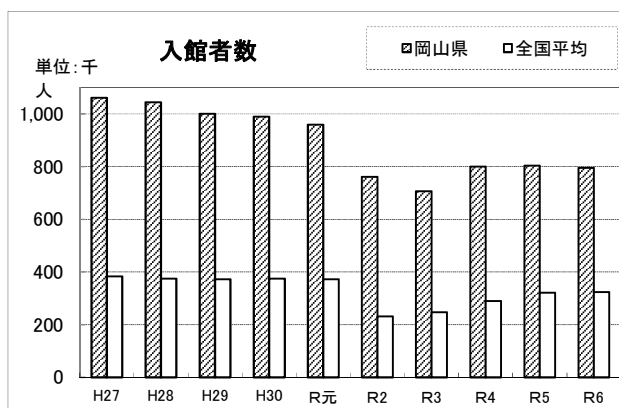
## 県立図書館の利用状況等の推移

## 1 利用状況

	H16	H17	H18	H19	H20	H21	H22	H23	H24	H25	H26
開館日数 (日)	149	295	287	293	293	292	286	305	304	303	304
入館者数 (人)	554,375	1,016,991	1,009,337	1,039,979	1,065,031	1,034,033	998,604	1,053,029	1,078,321	1,051,432	1,048,799
登録者数 (新規・人)	59,679	30,539	20,262	17,811	17,429	16,808	13,984	13,400	13,734	12,292	11,643
個人貸出 冊数(冊)	564,639	1,074,130	1,106,655	1,204,435	1,305,891	1,355,709	1,314,578	1,398,279	1,458,112	1,428,739	1,440,900
レファレンス 件数(件)	11,315	20,417	23,371	24,361	28,934	42,039	47,433	51,365	60,049	69,534	78,160

※H16年度は、開館(9/25)後の統計

	H27	H28	H29	H30	R元	R2	R3	R4	R5	R6
開館日数 (日)	298	308	304	304	305	287	304	304	305	299
入館者数 (人)	1,061,175	1,044,298	1,000,761	989,077	958,622	761,144	706,013	799,769	803,350	794,793
登録者数 (新規・人)	13,151	11,726	10,192	9,678	9,064	6,273	6,526	7,754	7,450	7,362
個人貸出 冊数(冊)	1,481,983	1,475,785	1,419,657	1,410,737	1,368,815	1,149,382	1,102,003	1,228,769	1,190,915	1,145,432
レファレンス 件数(件)	83,832	82,537	81,715	85,821	94,317	78,703	77,074	67,877	70,905	70,102

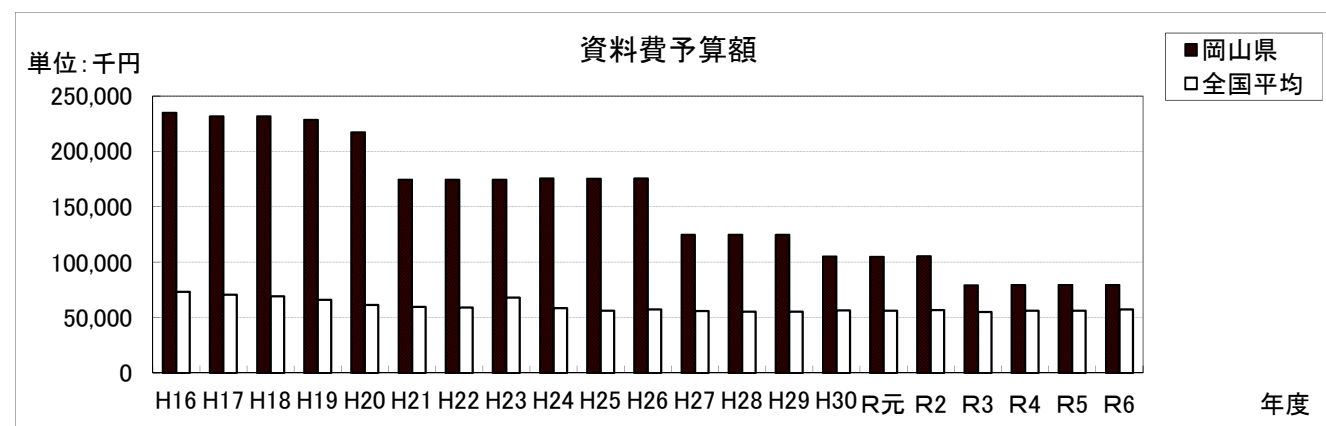
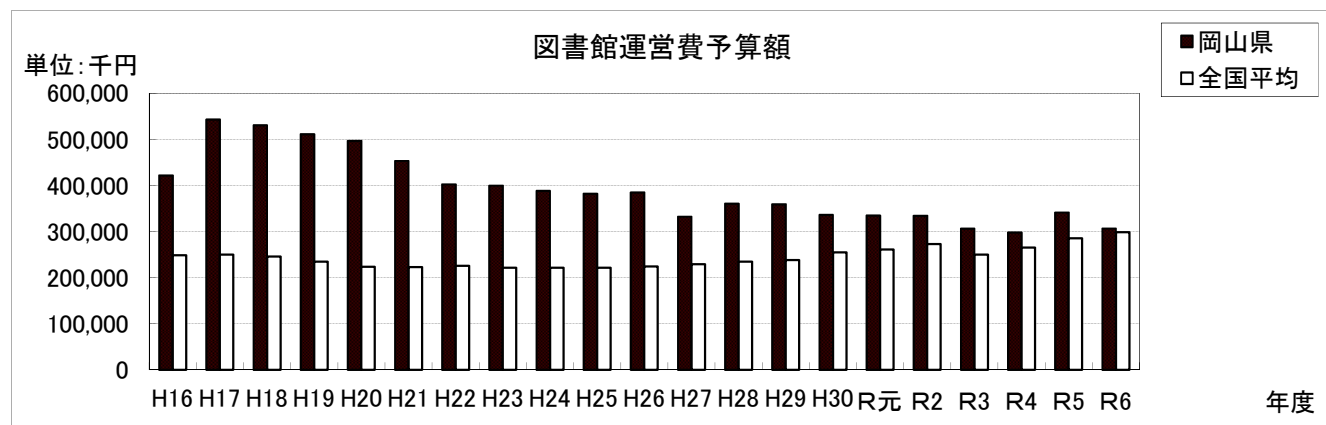


## 2 資料収集の状況

### (1) 資料費等

分類	H16	H17	H18	H19	H20	H21	H22	H23	H24	H25	H26
図書館運営費 予算額(千円)	421,687	542,856	530,499	511,178	496,719	453,071	402,492	399,730	387,984	382,008	384,776
資料費予算額 (千円)	234,918	231,624	231,624	228,479	217,291	174,482	174,483	174,482	175,477	175,351	175,481
図書館等整備基金 (百万円)	2,429	2,429	2,223	2,027	1,836	1,673	1,510	1,512	1,401	1,232	1,076
購入冊数 (館内用図書)(冊)	50,034	53,905	50,087	52,092	49,125	45,934	52,072	52,629	49,639	50,402	46,252
購入冊数 (支援用図書)(冊)	16,177	11,389	11,499	12,349	11,390	6,120	5,659	4,609	5,592	6,002	6,955

分類	H27	H28	H29	H30	R元	R2	R3	R4	R5	R6	R7
図書館運営費 予算額(千円)	332,314	360,375	359,112	335,922	334,429	334,075	306,242	297,714	341,238	306,452	329,976
資料費予算額 (千円)	124,628	124,604	124,604	105,167	104,905	105,246	79,209	79,316	79,479	79,409	79,442
図書館等整備基金額 (百万円)	957	838	719	619	521	446	447	449	430	374	374
購入冊数 (館内用図書)(冊)	36,127	37,579	36,849	33,604	33,592	33,404	24,390	22,944	22,100	21,063	
購入冊数 (支援用図書)(冊)	3,906	3,984	3,715	3,571	3,580	4,644	3,874	3,782	3,809	3,820	



## (2)蔵書

(R7.3.31現在)

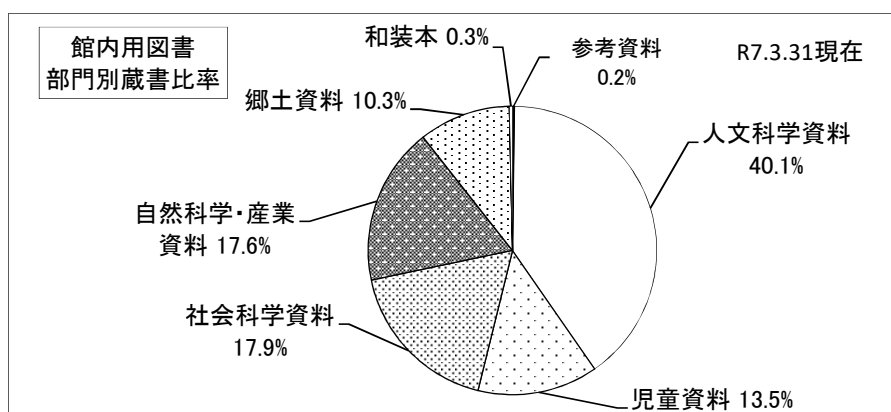
## 1)館内用資料

単位:冊

部門		分類	R2	R3	R4	R5	R6	
部門別図書資料	参考資料部門		参考	3,545	3,581	3,614	3,666	3,697
	人文科学 資料部門	総記	33,107	33,491	33,799	34,143	34,502	
		哲学	68,560	69,915	71,099	72,140	73,051	
		歴史	111,636	113,752	115,398	117,214	119,098	
		生活	34,115	34,835	35,513	36,173	36,745	
		芸術	105,060	107,237	108,755	110,521	112,232	
		言語	20,425	20,867	21,215	21,533	21,821	
		文学	143,048	146,212	148,742	151,161	153,523	
		小説	58,569	60,242	61,646	62,894	64,078	
		外国語	45,256	45,944	46,379	47,033	47,614	
	児童資料部門	児童	188,916	193,637	198,622	203,611	208,707	
		外国語	8,613	8,844	8,907	9,047	9,321	
		児童図書研究書	5,476	5,860	6,173	6,576	5,135	
	社会科学 資料部門		社会	272,856	279,035	284,346	289,618	295,068
	自然科学・ 産業資料部門	情報	13,826	14,233	14,638	15,004	15,411	
		自然	100,818	102,914	104,739	106,579	108,349	
		技術	80,062	81,532	82,744	83,971	85,226	
		産業	67,427	68,739	69,769	70,747	71,726	
		交通	9,959	10,175	10,373	10,577	10,728	
	郷土資料部門		郷土	153,471	157,973	162,039	166,117	170,256
	和装本			5,457	5,458	5,458	5,458	5,460
	計			1,530,202	1,564,476	1,593,968	1,623,783	1,651,748
視聴覚資料	電子図書			1,236	1,254	1,266	1,271	1,278
	マイクロフィルム			12,450	12,493	12,535	12,567	12,588
	映像資料	ビデオ	2,016	2,016	2,016	2,016	2,016	
		DVD	10,877	10,962	11,026	11,140	11,228	
	音楽資料	CD	7,324	7,386	7,412	7,473	7,520	
		カセット	217	217	217	217	218	
	録音図書	デージー	1,493	1,528	1,545	1,584	1,632	
		カセット	194	194	194	194	194	
	計			35,807	36,050	36,211	36,462	36,674
	館内用資料計 (逐次刊行物を除く)			1,566,009	1,600,526	1,630,179	1,660,245	1,688,422
逐次刊行物(タイトル数)			1,838	1,765	1,843	1,793	1,788	

## 2)支援用図書

支援用図書	66,675	65,446	69,682	74,191	78,538
-------	--------	--------	--------	--------	--------



### 3 インターネット予約受付

単位:冊

	H16	H17	H18	H19	H20	H21	H22	H23	H24	H25	H26
インターネット予約	20,025	40,440	48,297	60,918	73,869	84,324	88,230	117,149	140,853	150,448	159,562
他館受渡	8,163	18,886	21,835	27,644	34,597	41,430	41,689	46,319	55,715	60,469	64,962

	H27	H28	H29	H30	R元	R2	R3	R4	R5	R6
インターネット予約	167,507	180,638	176,923	183,677	189,586	210,923	274,287	228,546	217,656	213,097
他館受渡	65,743	73,056	72,889	74,649	73,763	71,520	82,288	79,296	79,301	76,121

### 4 協力貸出しの状況

単位:冊

	H16	H17	H18	H19	H20	H21	H22	H23	H24	H25	H26
公共図書館	8,043	15,130	17,465	21,911	24,264	27,340	28,858	33,454	36,877	36,710	39,432
学校図書館	5,866	1,281	4,775	9,067	15,931	15,475	17,041	20,909	23,494	33,410	32,967
うち高校搬送	-	-	3,662	7,245	13,736	12,711	13,659	12,456	14,604	18,885	18,762
大学図書館	0	18	13	25	192	225	205	277	376	314	406
県外図書館	464	1,494	1,929	2,182	2,419	2,482	2,388	2,340	2,535	2,532	2,604

	H27	H28	H29	H30	R元	R2	R3	R4	R5	R6
公共図書館	41,563	37,891	37,720	36,753	33,826	32,307	31,937	29,800	28,178	25,746
学校図書館	35,667	34,318	35,605	33,689	34,008	35,370	31,491	28,238	23,125	23,234
うち高校搬送	19,253	18,017	18,038	13,830	15,048	22,005	15,644	17,965	15,130	16,821
大学図書館	371	311	309	341	262	300	314	367	203	266
県外図書館	2,430	2,236	2,431	2,584	2,435	2,155	2,095	1,986	1,690	1,617

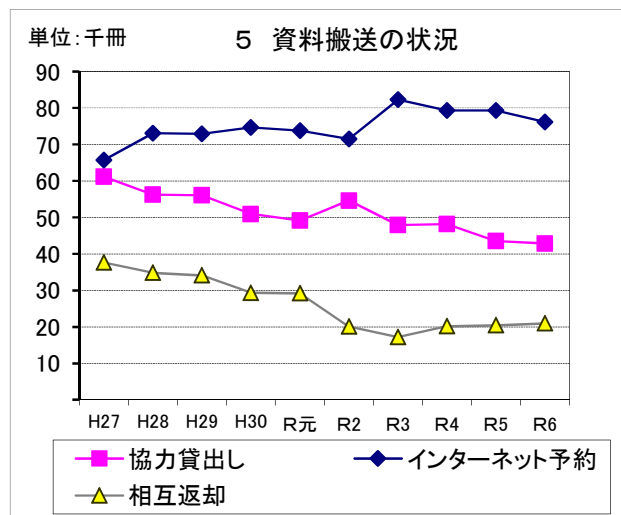
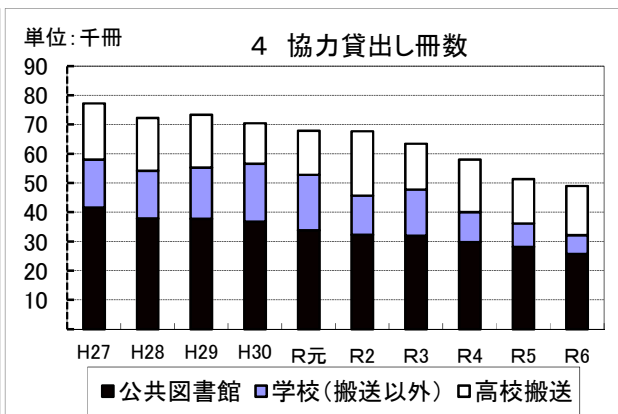
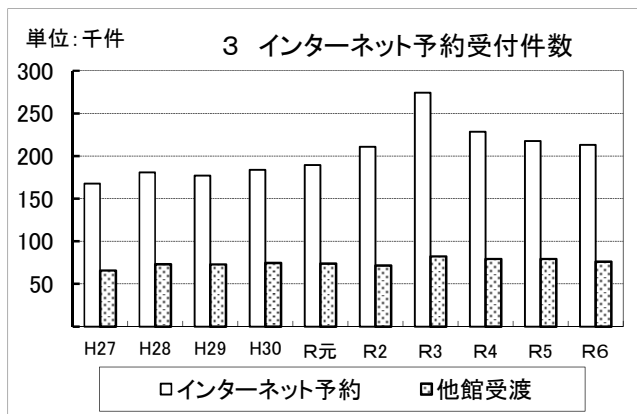
### 5 資料搬送の状況

単位:冊/施設

	H16	H17	H18	H19	H20	H21	H22	H23	H24	H25	H26
インターネット予約 受付件数(他館受渡)	8,163	18,886	21,835	27,644	34,597	41,430	41,689	46,319	55,715	60,469	64,962
協力貸出し (公共・大学・高校図書館)	8,043	15,148	21,140	29,181	38,192	40,276	42,722	46,187	51,857	55,909	58,600
相互返却 (県立資料を他館で返却)	3,218	27,953	29,304	32,006	33,582	35,533	32,798	32,520	33,151	33,883	31,887
搬送施設	週1回	82	82	60	54	46	103	103	103	108	108
	週2回	-	-	12	16	22	38	40	40	37	37

	H27	H28	H29	H30	R元	R2	R3	R4	R5	R6
インターネット予約 受付件数(他館受渡)	65,743	73,056	72,889	74,649	73,763	71,520	82,288	79,296	79,301	76,121
協力貸出し (公共・大学・高校図書館)	61,187	56,219	56,067	50,924	49,136	54,612	47,895	48,132	43,511	42,833
相互返却 (県立資料を他館で返却)	37,628	34,848	34,117	29,332	29,211	20,083	17,165	20,175	20,441	20,962
搬送施設	週1回	106	112	112	119	121	112	112	112	98
	週2回	38	38	38	30	28	37	37	37	37



## 6 支援用図書の利用状況

	単位:冊										
	H16	H17	H18	H19	H20	H21	H22	H23	H24	H25	H26
長期一括貸出し	8,757	42,538	44,857	46,976	51,521	47,062	43,983	40,528	52,058	58,506	59,285
配本所貸出し	15,415	14,846	14,221	13,261	15,301	15,472	14,650	12,806	4,639		
へき地指定校図書配本	7,050	8,640	4,000	4,000	3,106	2,890	1,896	2,300	858	600	
読書グループ貸出し	0	549	396	501	402	600	390	600	848	810	491

	H27	H28	H29	H30	R元	R2	R3	R4	R5	R6
長期一括貸出し	59,560	59,571	58,350	55,076	48,655	46,021	43,699	38,749	36,068	32,863
読書グループ貸出し	243	669	705	620	400	0	2	0	0	0

※「へき地指定校図書配本」は、平成26年度から「長期一括貸出し」へ統合

## 7 デジタル岡山大百科の整備状況

デジタル岡山大百科・・・以下の3システムから構成される、電子図書館システム

		H16	H17	H18	H19	H20	H21	H22	H23	H24	H25	H26
横断検索システム	接続館数(館)	48	56	61	67	69	74	79	83	84	84	84
	対象蔵書冊数	650万冊	653万冊	687万冊	726万冊	882万冊	924万冊	958万冊	1,024万冊	1,047万冊	1,064万冊	1,077万冊
郷土情報ネットワーク	登録件数(件)	26,544	41,254	40,967	68,236	78,347	81,991	115,525	136,934	162,935	167,118	176,628
レファレンスデータベース	登録件数(件)	644	809	1,485	2,990	3,214	3,585	3,762	3,981	4,172	4,358	4,613

		H27	H28	H29	H30	R元	R2	R3	R4	R5	R6
横断検索システム	接続館数(館)	87	88	88	88	88	88	88	88	88	88
	対象蔵書冊数	1,127万冊	1,148万冊	1,169万冊	1,176万冊	1,197万冊	1,219万冊	1,232万冊	1,244万冊	1,257万冊	1,259万冊
郷土情報ネットワーク	登録件数(件)	177,658	201,513	198,944	217,470	220,691	222,526	224,932	244,949	245,514	258,860
レファレンスデータベース	登録件数(件)	4,811	5,128	5,320	5,528	5,768	5,955	6,161	6,316	6,514	6,691