

無料で！簡単に！街に出てブロードバンドを楽しもう！！

おかやま 岡山県公衆無線LANサービス

モバイルSPOT

岡山県では、誰でも簡単に高速なインターネットを利用できる環境の整備に取り組んでおり、次の17施設で公衆無線LANサービス『おかやまモバイルSPOT』を提供しています。無線LAN機能付きのパソコンがあれば、誰でも無料で簡単にインターネットが利用できます。

このサインが目印!!



このサインがある箇所をご利用できます。



岡山県マスコット ももっち

WEPキーは『okayama012345』を入力してください。

★WEPキーの名称はOSによって異なりますので、詳細は裏面をご覧ください。

ご利用可能施設

施設名	主な利用可能箇所	施設名	主な利用可能箇所
岡山県庁	○[1F] 県民室	県立博物館	○[1F]ロビー ○[2F]ロビー
コンベックス岡山	○[1F] 交流広場 ○[2F] 国際会議場	県生涯学習センター	○交流棟
岡山空港	○待合室 ○搭乗待合室(国内・国際線) ○出発ロビー(国内・国際線) ○有料待合室	マスカットスタジアム	○1・3聖側スタンド最上階付近 ○プレスルーム ○記者席
天神山文化プラザ	○[1F]ホワイエ ○[2F]ロビー	桃太郎アリーナ	○メインアリーナ ○[1F]エントランス ○[2F]ホワイエ
県立図書館	○[1F] 休憩・喫茶コーナー ○[2F] 多目的ホール、サークル活動室	kankoスタジアム	○メインスタンド東 ○中央 ○西
県立美術館	○[1F]ロビー	岡山武道館	○主道場
岡山国際交流センター	○[B1F]レセプションホール ○[1F] 交流ラウンジ、喫茶 ○[2F] 国際会議場 ○[3F] 研修室、傍聴席、同時通訳施設	きらめきプラザ	○[2F] ボランティア・NPO活動支援センター ○[7F] 会議室
テレポート岡山	○[1F]ホール	県立記録資料館	○[2F] 閲覧室
真庭市役所	○[1F]ロビー ○[2F]ロビー ○[4F] 議場傍聴席		

★無線LANの方式…IEEE802.11a(W52,W53)、IEEE802.11b/g

ご利用方法

- ご利用にあたっては、裏面に記載の「無線LAN利用にあたって」をご覧ください。
- このサービスは、岡山県が設置し(株)オービスが運用を行っております。
パソコンの設定方法に関するお問い合わせは、(株)オービス TEL.086-292-6557をお願いいたします。

無線LAN利用にあたって



接続設定 A [Windows XP (標準)]

- 1 画面左下の【スタート】をクリックし、【コントロールパネル(C)】を開く。
- 2 【ネットワークとインターネット接続】を開き、【ネットワーク接続】をクリック。
- 3 【ワイヤレスネットワーク】をクリック。
- 4 【okix_wireless】を選び、【接続】をクリック。
- 5 ネットワークキーにokayama012345を入力。確認入力欄にも同様に入力。
- 6 【接続】をクリックして設定終了。

→【ログイン方法】へ

接続設定 B [Windows Vista]

- 1 画面左下の【Windowsマーク】をクリックし、【接続先】をクリック。
- 2 【okix_wireless】を選び、【接続】をクリック。
- 3 セキュリティキーにokayama012345を入力し、【接続】をクリック。
- 4 設定を保存しない場合は【このネットワークを保存します】のチェックをはずす。
- 5 okix_wirelessへの接続を手動で行う場合は、【この接続を自動的に開始します】のチェックをはずす。
- 6 【閉じる】をクリックして設定終了。

→【ログイン方法】へ

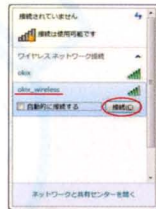
接続設定 C [Windows 7]

Step.01



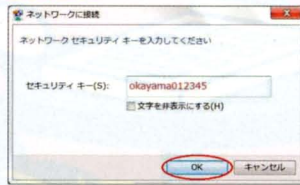
- 1 画面左下の【Windows】をクリック。
- 2 【コントロールパネル(C)】をクリック。
- 3 【ネットワークと共有センター】をクリック。
- 4 【ネットワークに接続】をクリック。

Step.02



- 5 【okix_wireless】をクリック。
- 6 【接続】をクリック。

Step.03



- 7 okayama012345を入力。
- 8 【OK】をクリックして設定終了。

→【ログイン方法】へ

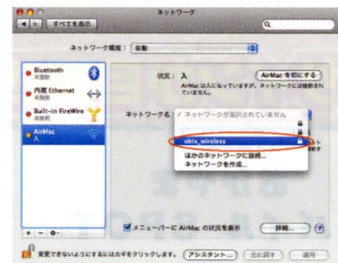
接続設定 D [Mac OSX]

Step.01



- 1 【アップルマーク】をクリック。
- 2 【システム環境設定】をクリック。
- 3 【ネットワーク】をクリック。

Step.02



- 4 AirMac]をクリック。
- 5 【ネットワーク選択ボタン】をクリック。
- 6 【okix_wireless】をクリック。

Step.03



- 7 okayama012345を入力。
- 8 設定を保存する場合は【このネットワークを記録】にチェック。
- 9 【OK】をクリック。
- 10 【状況：接続】を確認。
- 11 【適用】をクリック。
- 12 ウィンドウを閉じて設定終了。

→【ログイン方法】へ



【ログイン方法】(共通)

※ログインにはIDとパスワードが必要です。



- 1 ブラウザを立ち上げ、okayama@wireless.okix.jpへ携帯電話から空メールを送信。

※QRコードからでも空メールが送信できます。



- 2 空メール送信後、返信されるメール本文中のURLに接続。
(※携帯電話からのみ操作が可能です。)
- 3 登録要求を送信。
- 4 本登録完了のメールが届く。
- 5 ④で取得したIDとパスワードを入力してログイン。

- 使用条件(環境)
 - このアクセスポイントは、無線通信の特性に起因するセキュリティ脅威を理解して、自己責任で御利用ください。
 - この無線LANの規格は、IEEE802.11a(W52,W53)、IEEE802.11b/gです。○通信速度は最大54Mbpsですが、利用者及び電波の状況により通信速度が低下する場合があります。
 - このネットワークは、岡山情報ハイウェイの光ファイバに接続しており、高速ブロードバンド化に対応しています。
- セキュリティに関して
 - この無線LANは、WEPの設定、プライバシーセレータ機能など一定のセキュリティ対策を行っていますが、誰もが自由に利用できる仕様となっておりますことを理解して、御利用ください。

このサービスは、岡山県が設置(株)オービスが運用を行っております。設定方法に関するお問い合わせは、(株)オービス TEL.086-292-6557にお願いいたします。

岡山県県民生活部情報政策課
〒700-8570 岡山市北区内山下2-4-8
TEL.086-292-7432 FAX.086-292-93737
[URL]http://www.pref.okayama.jp/soshiki/kakuka.html?sec_sec1=20
[E-MAIL]joho@pref.okayama.lg.jp

岡山県高度情報化推進協議会
〒701-0165 岡山市北区大内田675 テレポート岡山9F 株式会社オービス内
TEL.086-292-6123 FAX.086-292-3023
[URL]http://www.suishin.okix.ad.jp
[E-MAIL]suishin@obis.co.jp

GmailやHotmailなどのWebメールからの登録はできません。